

padmate®
for better



www.pamu.jp

製造元: Padmate Technology
販売元: 株式会社ロア・インターナショナル

カスタマーセンター: support@roa-international.com
メールでのお問い合わせについては随時受付しておりますが、
確認・返信については営業時間内とさせていただきます。
営業時間 平日 AM9:00 ~ PM6:00 (土日祝日休み)

保証書

製品名	PaMuSlide 完全ワイヤレスイヤホン	
購入年月日		
購入店舗		
お客様情報	お名前	
	ご住所	
	連絡先	-
保証期間	ご購入日から1年間(ただし、イヤチップ・充電ケーブルは除く)	
発売・販売元	株式会社ロア・インターナショナル http://www.roa-international.com	

この保証書は、お買い上げ時のレシート、または納品書と共に有効となります。
お買い上げ時のレシートまたは納品書をこの保証書と共に保存してください。
購入店の情報・購入履歴が確認できない場合、保証は無効となります。
レシート発行の無い個人間の売買の場合、保証の対象外となります。

本製品購入時に、上記のお客様情報欄にご記入ください。

本保証書は、正常な使用状態で起きた故障について、無償で修理または交換を保証します。
また、購入時の初期不良、同梱品の欠品・不足について、無償で交換または補填を保証します。

【免責事項】

本製品はリチウムイオン充電電池を内蔵しています。内蔵電池の経年劣化により、
本製品の使用時間は徐々に短くなりますが、電池の特性上防ぐことができません。
使用時間の変化について、弊社は保証できません。

※本書(取扱説明書)に書かれた使用方法・警告・注意事項に反した使用方法による
故障は保証しません。

※本製品の使用や故障により生じたいかなる人的損害・物的損害・データの損害
について、弊社は責任を負いません。

※お客様により修理または改造等を加えた場合、保証は無効となります。(イヤチップ
交換は修理・改造に含まれない)

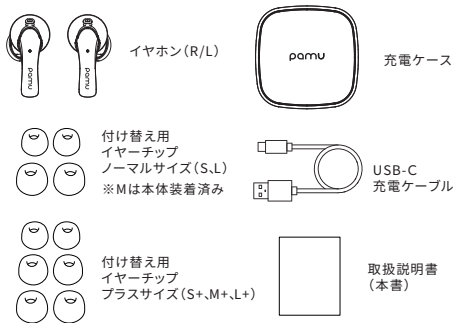
※天災・公害・人為的事故による故障は保証しません。

※消耗品のイヤチップ、充電ケーブルは保証の対象外です。

※お客様の責任による部品の紛失については保証しません。その他、弊社の責とはい
えない事由による故障については、保証しません。

※日本国内のみ保証の対象となります。

CONTENTS パッケージ内容



PAIRING 初期ペアリング方法



1 ケースからイヤホンを取り出すと自動的に電源がオンになり、自動ペアリングに入ります。
2 端末の設定画面で、Bluetooth機器の一覧の中から「PaMu Slide」をお選びください。

※初期ペアリングが完了すると、2回目以降はケースから取り出すだけで自動でペアリングされます。

ペアリングがうまくいかないときは

- ・他のBluetoothデバイスを接続している場合はすべてお切りください。
- ・デバイスのBluetoothデバイスリストから「PaMu Slide」を一度削除してペアリング作業をやり直してください。
- ・デバイスのBluetoothを一度OFFにし、再度ONにしてから始めてください。
- ・イヤホンの充電が満充電になっているか確認してください。

RESET ペアリングリセット方法

ケースにイヤホンを入れて再度取り出すとペアリングがリセットされます。

MONO CONNECTION モノラル接続

【左耳(L)側のみで使う】

- 1 接続する機器のBluetooth機能をオフ(OFF)にしてください。
- 2 充電ケースから左耳(L)側のイヤホンのみを取り出します。
- 3 接続する機器のBluetooth機能をオン(ON)にしてください。
- 4 リストの中から「PaMu Slide」を選択してください。
- 5 「Connect」とアナウンスが聞こえたら、機器との接続は成功です。

【右耳(R)側のみで使う】

- 1 接続する機器のBluetooth機能をオフ(OFF)にしてください。
- 2 充電ケースから左右のイヤホン両方を取り出します。
- 3 接続する機器のBluetooth機能をオン(ON)にしてください。
- 4 リストの中から「PaMu Slide」を選択してください。
- 5 「Bluetoothペアリングの要求」がポップアップします。「ペアリング」を選択し接続してください。
- 6 左耳(L)側のイヤホンケースに戻し、リストのなかから「Headset」を選択します。「Connected」とアナウンスが聞こえたら、機器との接続は成功です。

※モノラルでの制限

イヤホンをモノラルで使用する場合、タッチ操作できる機能に制限があります。タッチで操作できない機能は、接続している機器側で操作してください。

リモコン操作	L(左側)	R(右側)
再生・停止	○	○
音量を上げる	X	○
音量を下げる	○	X
曲送り	X	○
Siri, Googleアシスタント起動	○	X
電話の応答/切断/拒否	○	○

トラブルシューティング

充電ケースから取り出しても電源が入らない

- イヤホンを十分に充電してください。
- イヤホンを一度ケースに戻して3秒以上待ち、再度取り出してください。

充電ケースに収納しても充電が始まらない、音楽が流れ続ける

- ケースとイヤホンの端子が接触するようにしっかりと収納してください。

イヤホンとBluetoothデバイスが接続できない

- イヤホンを十分に充電してください。
- イヤホンを一度ケースに戻して3秒以上待ち、再度取り出してください。
- イヤホンがBluetoothデバイスの通信範囲内にあるかをご確認ください。

Bluetooth接続は成功しているのに音楽が聞こえない

- お使いのBluetoothデバイスの音量をご確認ください。
- イヤホンとBluetoothデバイスを再接続してください。

音切れ(音飛び)・ノイズが起こる

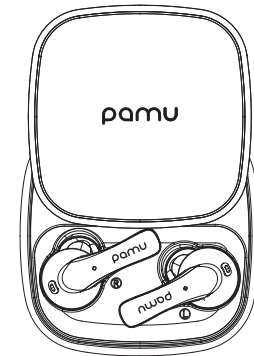
- Bluetoothデバイスを再起動してください。
- Bluetoothデバイスの位置を変更してください。
- 他のBluetoothデバイス、無線LAN、電子レンジなどから遠ざけてください。
- BluetoothデバイスのWiFi設定を一度OFFにしてください。
- 音楽再生アプリ以外のアプリを終了してください。
- イヤホンとBluetoothデバイスを再接続してください。

Bluetoothについて

- ・Bluetoothの特性上、2.4GHz帯の電波を使用しているため無線LAN(Wi-Fi)やその他Bluetoothデバイス・電子レンジなどを使用しているとき電波障害や、途切れる場合があります。
- ・接続において周辺に他の電波を発する機器や障害物の多い場所、電波状態の悪い環境では接続が頻りに切れたり、エラーが発生する可能性があります。
- ・特に鉄筋コンクリートやヒトの体も電波障害の原因となりますので雑音が入ったり接続が途切れる現象が生じることがあります。

PaMu Slide

TWS Bluetooth Earphones



padmate®
for better

REMOTE CONTROL タッチ操作

左耳(L)	右耳(R)
再生/一時停止	再生/一時停止
タッチ1回	タッチ1回
Siri, Googleアシスタント起動	曲送り
タッチ2回	タッチ2回
着信に応答	着信に応答
タッチ1回(着信時)	タッチ1回(着信時)
着信を拒否	着信を拒否
タッチ2回(着信時)	タッチ2回(着信時)
音量を下げる	音量を上げる
長押し	長押し

タッチ可能エリア

EARTIPS イヤーチップ

【付け替え用イヤーチップについて】

付け替え用イヤーチップには、ノーマルサイズ(S,M,L)、プラスサイズ(S+,M+,L+)の2つのタイプがあります。
SとS+、MとM+、LとL+の径はそれぞれ同じですが、内側の軸の高さが異なります。
プラスサイズのものを使用すればより耳の深くまで入り込むように調整可能です。
お客様の耳に最適なものを選んでお使いください。

ノーマルサイズ



プラスサイズ



HOW TO WEAR 装着の際の注意

人体工学に基づいて左右それぞれの耳に合わせて設計されているため、誤って装着すると落下するおそれがあります。
イヤホンの左右をご確認のうえ正しく装着してください。

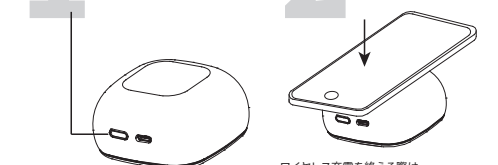
使用の際は、マイク穴が顔に当たって通話に影響してしまわないよう注意してください。



WIRELESS CHARGING ワイヤレスモバイルバッテリー

本製品の充電ケースは、ワイヤレス充電機能搭載のスマートフォンにワイヤレス給電することができます。

充電ケースのボタンを2度押して、ワイヤレス充電機能をオンにします。ボタン外周の充電インジケータライトが点灯に変わり、ワイヤレス充電が開始されます。



ワイヤレス充電を終える際は、ボタンを2度押してワイヤレス充電機能をオフにしてください。

SPEC 製品仕様

イヤホン

- ・形式: カナル型
- ・ドライバー: ダイナミックφ6mm
- ・再生周波数帯域: 20Hz~20,000Hz
- ・Bluetooth Version: 5.0
- ・インピーダンス: 16Ω
- ・バッテリー: リチウムイオン充電電池 3.7V / 85mAh
- ・充電時間: 約1.5~2時間
- ・再生・通話時間: 最大約10時間(ステレオ)
- ・最大待機時間: 約45日
- ・サイズ: 37.5 × 26 × 19.5mm
- ・重量: 約7g
- ・防水規格: IPX6
- ・コーデック: aptX, AAC, SBC
- ・プロファイル: A2DP, AVRCP, HFP, HSP
- ・チップセット: Qualcomm社製

専用充電ケース

- ・サイズ: W72 × H72 × D38.5mm
- ・重量: 約120g
- ・バッテリー: リチウムイオン充電電池 3.7V / 2000mAh
- ・充電時間: 約3時間
- ・入力: 5V 700mA
- ・出力: 5V 65mA
- ・充電ポート: USB-C